

DR
ES
SED
COLLECTION

La versione più esclusiva, lussuosa, pregiata. Una finitura superficiale, la laccatura, che dona alla forma una brillantezza preziosa; la sua lavorazione è un'arte, un lavoro artigianale "hand-made", dove piccole irregolarità del lavoro umano diventano caratteristiche che rendono unico ogni singolo pezzo. I colori BASIC (bianco, nero, crema, rosso) sono dei pastelli lucidi; i colori PLUS (bronzo, moonlight, chocolate, prugna, rosa charme) sono caratterizzati da riflessi perlati e metallizzati che esaltano la forma dell'oggetto; il colore diventa protagonista assoluto. Particolarmente adatta ad ambienti interni e contract, la versione dressed si presta ad installazioni opendoor protette dalle intemperie dirette.


Lacquered shapes. It is the most exclusive, luxurious, and refined version. The surface lacquer gives the object a rich brilliance. The technique that is used is a true art form: it is hand-made artisanship at its finest, where small irregularities become characteristics that make each single piece unique. The BASIC colours (white, black, cream, and red) are shiny. The PLUS colours (bronze, moonlight, chocolate, prune, pink charme) have pearlescent and metallic characteristics that bring out the shape of the object. The colour becomes the true star of the show. Particularly ideal for indoor and contract spaces, the "dressed" version works very well in opendoor areas where it is not directly exposed to the elements.



NU
DE
COLLECTION

Forme in polietilene colorato in estrusione. Una versione semplice, versatile, resistente agli urti, ai raggi UV ed agli sbalzi termici. Particolarmente adatta per le installazioni outdoor, briosa e dilettevole nelle installazioni indoor. Lavabile, pronta all'uso ed al massimo sfruttamento senza limiti.

Shapes made of extruded coloured polyethylene. A version that is simple, versatile, resistant to shocks, UV rays, and changes in weather. Particularly ideal for outdoor installations, but lively and fun indoors. Washable and ready for use, without limits.



LIGH
TING
COLLECTION

Forme illuminate. La versione nude è impreziosita dalla luce che, posizionata all'interno dell'oggetto, crea atmosfere suggestive sia indoor che outdoor. Il kit di illuminazione è certificato CE e disponibile in versione sia indoor che outdoor.

Illuminated shapes. The nude version is enriched with a light source that is housed inside the object. It creates an evocative ambience both indoors as well as outdoors. The lighting kit is CE certified and available for indoor and outdoor use.



(.) Eventuali sfumature di colore sono caratteristiche identificative del colore stesso (Antracite) e non rappresentano in alcun modo un difetto. Any shades of colour are identifying features of the colour itself (Anthracite) and do not represent a defect in any way.



8104492 V8000 - 02/2017
21ST
 LIVINGART
 ELBIS: PA | VIA BUCCIA 9 | 35010 LIMENA (PD) ITALY | CP 103
 TEL. +39 049 8840077 | FAX. +39 049 8847610
 WWW.21ST-DESIGN.COM | INFO@21ST-DESIGN.COM

SH
AP
ES

TWENTYFIRST
design from a new century



L
I
F
E.

S
T
Y
L
E

CAPRICE



GRANDE|TALL
ALTO|HIGH
H 102cm x Lmax 59cm
H 152cm x Lmax 89cm

TWISTER



GRANDE|TALL
ALTO|HIGH
H 99cm x Lmax 60cm
H 145cm x Lmax 82cm

CARRE



PICCOLO|SHORT
H 51cm x Lmax 50cm

ALBORAN



MEDIO|MEDIUM
GRANDE|TALL
ALTO|HIGH
H 55cm x Lmax 64cm
H 79cm x Lmax 92cm
H 110cm x Lmax 128cm

MARGHERITA



ALTO|HIGH
H 142cm x Lmax 71cm

SIXTY



ALTO|HIGH
H 140cm x Lmax 76cm

MIRAGE



MEDIO|MEDIUM
GRANDE|TALL
ALTO|HIGH
H 56cm x Lmax 60cm
H 76cm x Lmax 80cm
H 93cm x Lmax 100cm

KADABRA



MEDIO|MEDIUM
GRANDE|TALL
H 71cm x Lmax 43cm
H 101cm x Lmax 61cm

TAO/TWIN




MEDIO|MEDIUM
GRANDE|TALL
H 68cm x Lmax 45cm
H 96cm x Lmax 65cm

SAHARA



MEDIO|MEDIUM
GRANDE|TALL
H 71cm x Lmax 66cm
H 117cm x Lmax 110cm

VENUS



MEDIO|MEDIUM
GRANDE|TALL
ALTO|HIGH
H 69cm x Lmax 44cm
H 99cm x Lmax 62cm
H 141cm x Lmax 87cm

HILO



MEDIO|MEDIUM
GRANDE|TALL
ALTO|HIGH
H 81cm x Lmax 40cm
H 108cm x Lmax 50cm
H 128cm x Lmax 60cm

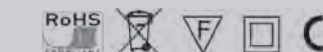
NAÏF



MEDIO|MEDIUM
GRANDE|TALL
ALTO|HIGH
H 81cm x Lmax 36cm
H 108cm x Lmax 40cm
H 128cm x Lmax 49cm

LIGHTING KIT INDOOR / OUTDOOR

MODEL
KIT INDOOR
KIT OUTDOOR
UL KIT (INDOOR / OUTDOOR)



TECHNICAL DATA
230/240V 50Hz Class II IP20
230/240V 50Hz Class II IP44 / IP67
110V / socket E26 available on request

INDOOR - IP20*
M050010 - STANDARD
M050070 - STANDARD KADABRA
M050175 - LED BIANCO / WHITE
M050185 - LED RGB (*)

OUTDOOR - IP44/67*
M050000 - STANDARD
M050065 - STD KADABRA
M050170 - LED BIANCO / WHITE
M050180 - LED RGB (*)

(*) M05A000 Telecomando / Remote control (RGB Led kit)

INDOOR Cavo | Cable

Trasparente, pulsante a pedale, spina bipolare europea 2,5 A 250 V
Transparent, pedal push button, european bipolar plug 2,5 A 250 V

OUTDOOR Cavo | Cable

Cavo nero in neoprene a doppio isolamento, spina schucko 10 A 250 V
Black neoprene cable with double insulation, schucko plug 10 A 250 V

*Il grado di protezione IP è garantito e riferito al kit illuminazione fornito ed installato all'interno di un prodotto TWENTYFIRST. La garanzia non è valida sul singolo componente elettrico isolato.

*The IP protection index is only guaranteed and referred to the lighting kit when installed inside a TWENTYFIRST product. Warranty is not applicable on the sole electric component.

AVVERTENZE

Il produttore declina ogni responsabilità per danni causati a cose o a persone derivanti da uno scorretto utilizzo o dalla manomissione del prodotto. È severamente vietato fare un uso improprio del prodotto. Il mancato rispetto può causare danni materiali o lesioni personali.

WARNING

Our company shall not be held responsible for any injury to person(s), or for any damage to things, consequent on incorrect use of this item or tampering with the same. It is strictly forbidden to make improper use of the product. Failure to comply may result in personal injury or damages.

PULIZIA:

Per i prodotti non laccati, in caso di sporco ostinato utilizzare con accortezza un po' di candeggina. Raccomandiamo di fare una prova sul fondo dell'articolo prima di utilizzare la candeggina sulle superfici a vista.

Per i prodotti laccati utilizzare un panno morbido. Evitare prodotti che contengono solventi. Pulire la superficie con acqua tiepida o detersivi liquidi neutri, diluiti in acqua. Sciacquare abbondantemente. Non utilizzare utensili o spazzole a setole dure che potrebbero danneggiare la superficie.

CLEANING:

For the non lacquered products, in case of persistent dirt use wisely a bit of bleach. We recommend trying the bleach on the bottom of the article before using it on exposed areas.

For the lacquered products use a soft cloth. Do not use products containing solvents. Clean the surface with warm water or neutral detergents, diluted in water. Rinse thoroughly. Never use tools or hard bristle brushes which might damage the surface.

OPTIONALS

Piastre di ancoraggio in acciaio inox

Disponibile su richiesta in diverse forme e dimensioni

Stainless steel anchor plate

Available upon request in different shapes and dimensions



Foro di drenaggio

Disponibile su richiesta nelle versioni Nude & Lighting
La canalina di drenaggio è stata appositamente studiata per defluire l'acqua in eccesso verso il foro di uscita posto sulla parete laterale inferiore del vaso.

Drainage hole

Available on request in the Nude & Lighting versions
The drainage conduit has been specially designed to drain off the excess water flow towards the exit hole located on the lower side of the pot

